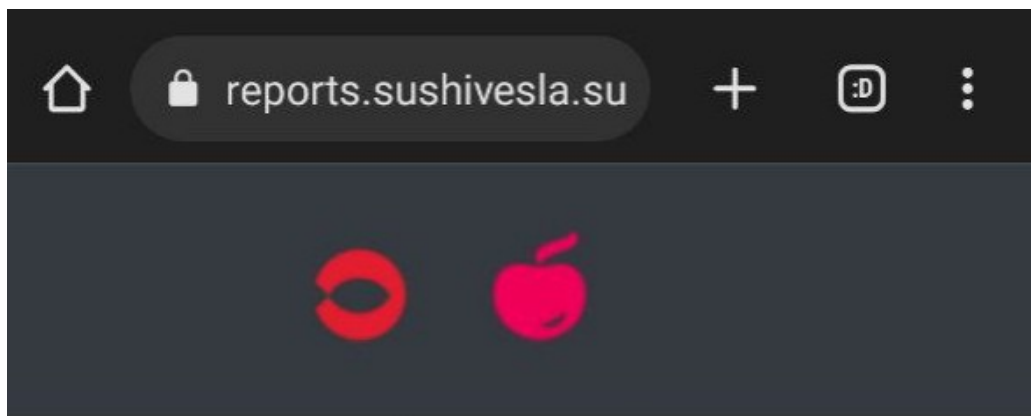


1. Переходим по ссылке <https://reports.sushivesla.su>

2. Вводим логин и пароль своего МР жмем Войти.



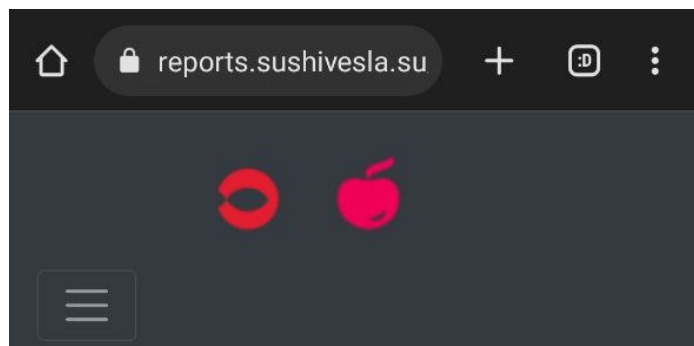
Авторизация

Войти

[Посмотреть инструкцию](#)

3. Выбираем требуемую группу документов. Например документы Ежедневного ответа. Ждем Загрузить ежедневный отчет.

***Если загружается отчет по фирменной одежде, то необходимо выбрать «Списание формы»**



[Возврат на ЦС](#)

[Поступления с ЦС/Цех](#)

[Загрузить ежедневный отчет](#)

Примечание: в данную группу относятся документы: ежедневный отчет, кассовые чеки, чеки по закупке товара, бланк инкассации

[Загрузить перемещение между МР](#)

[Загрузить АКТ списания](#)

[Загрузить инвентаризация ТМЦ](#)

[Загрузить инвентаризация ОС](#)

[Загрузить инвентаризация инвентарь](#)

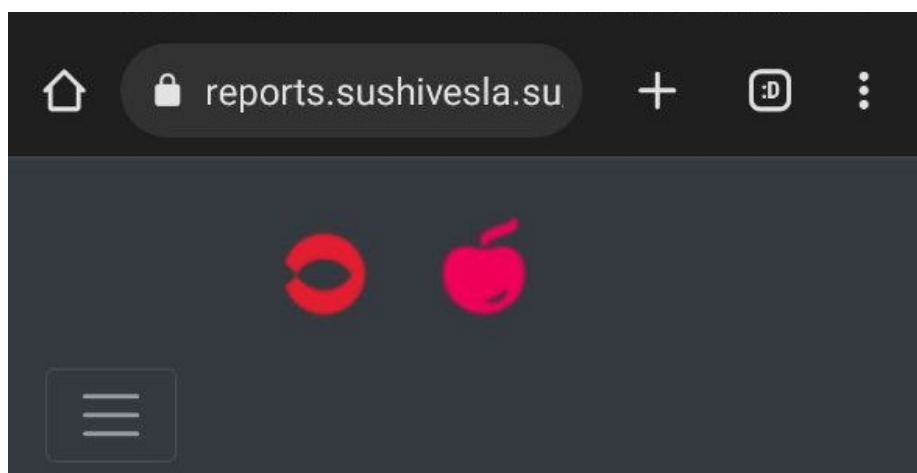
[Загрузить сверка документов](#)

[Отказы](#)

[Списание формы](#)

[Электронный отчет](#)

4. Необходимо прикрепить файлы - фото отчетов по средствам кнопки Выбрать файлы.



[<- Вернуться назад](#)

Прикрепите файл (файлы):

Выбрать файлы Файл не выбран

Загрузить

5. Выбираем все необходимые файлы, Далее жмем кнопку Открыть и после закрытия диалогового окна выбора файлов нажимаем загрузить.

6. После загрузки сверху выйдет сообщение об успешности загрузки файла, либо информация по ошибкам.

7. Далее мы либо нажимаем кнопку Выйти и заканчиваем выкладку файлов, либо догружаем еще необходимые файла и нажимаем кнопку Обзор, либо жмем кнопку Вернуться назад и прогружаем, например, документы Перемещение между МР. Для этого нажимаем кнопку Загрузить перемещение между МР.

ВАЖНО!!!

Все прогружаемые документы выкладываются датой загрузки:

сегодня – 1 день, т. е. Если загрузить файл 28 января, то он загрузится в каталог 27 января.

Если вы зашли в личный кабинет своего МР, но не получается загрузить файлы, вероятней всего на вашем устройстве низкая скорость интернета, и большой размер загружаемых файлов.

Для сканирования документов через телефон лучше использовать не камеру, а специальные программы такие как Adobe Scan, Microsoft Office Lens и т. п.

Adobe Scan Android:

<https://play.google.com/store/apps/details?id=com.adobe.scan.android>

Adobe Scan iPhone:

<https://apps.apple.com/ru/app/adobe-scan-pdf-scanner-documents-receipts/id1199564834>